

**INSTRUKCJA OBSŁUGI**  
**BRANSOLETKA B- FIT (MODEL 09061)**

*Bransoletka B-FIT to niezbędny gadżet dla każdej osoby aktywnej fizycznie i nie tylko. Praktyczne funkcje i prosty w obsłudze interfejs sprawiają, że bycie fit nigdy nie było łatwiejsze !*

**1. Zawartość opakowania:**

- bransoletka B- FIT
- ładowarka USB
- instrukcja obsługi

**2. Wymagania:**

- telefon z system Android (min. wersja 4.3) lub iOS (min. wersja 6.0)
- min. Bluetooth 4.0

**3. Dane techniczne**

Ekran: OLED 0,49 cala  
Napięcie robocze: 3V  
Zakres pomiaru czasu: 0-9999 s  
Zakres pomiaru dystansu: 0- 99.9 km  
Zakres pomiaru kroków: 0- 99 999  
Zakres pomiaru kalorii: 0- 9999 cal  
Format wyświetlania godziny: 24 godzinny

**4. Funkcje bransoletki:**

- wyświetlanie czasu i daty
- krokomierz
- funkcja "anti-lost"- urządzenie poinformuje o zerwaniu połączenia, gdy znajdzie się 10m od telefonu
- monitor snu
- powiadomienia o wiadomościach, połączeniach,
- przypomnienia o piciu wody

**5. Użytkowanie bransoletki**

- a) Włącz moduł Bluetooth w swoim telefonie
- b) Ściągnij aplikację 'GetFit 2.0'
- c) Sparuj bransoletkę z telefonem (upewnij się, że bransoletka jest naładowana)
- d) Na ekranie bransoletki obok daty pojawi się znaczek Bluetooth
- e) Wprowadź odpowiednie informacje o sobie w aplikacji (patrz punkt 7)

**6. Zmiana trybu bransoletki**

Bransoletka posiada tryby: krokomierz, pomiar przebytej odległości, licznik spalonych kalorii i monitor snu.

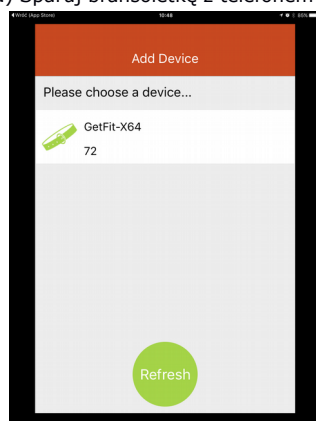
- a) Aby zmienić tryb, naciśnij przycisk z boku urządzenia
- b) Aby wejść w tryb monitorowania snu, przytrzymaj przycisk przez 3 sekundy.

**UWAGA!**

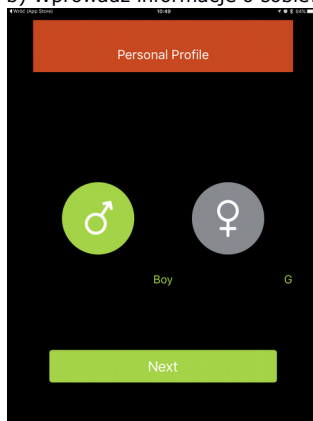
Dane na bransoletce przechowywane są przez 7 dni, po upływie tego czasu zostaną one bezpowrotnie skasowane.

**7. Obsługa aplikacji**

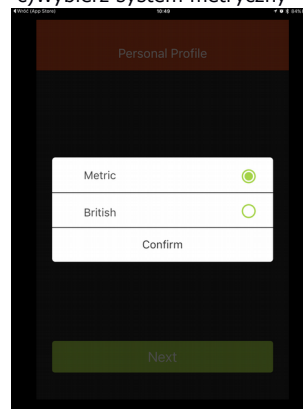
a) Sparuj bransoletkę z telefonem:



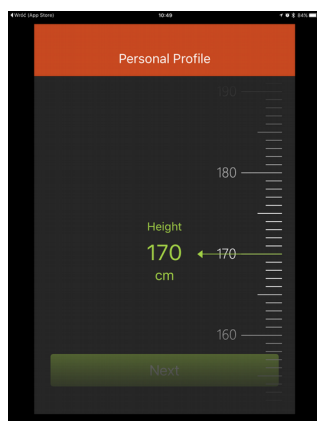
b) Wprowadź informacje o sobie:



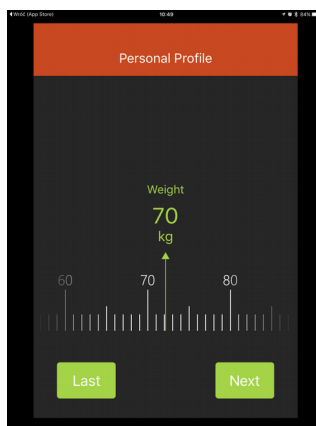
c) Wybierz system metryczny



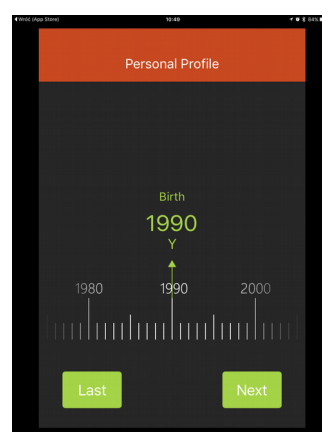
d) Podaj swój wzrost



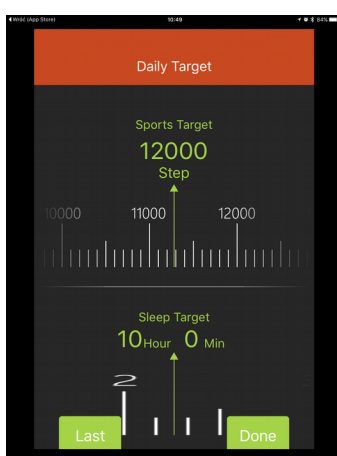
e) Podaj swoją wagę



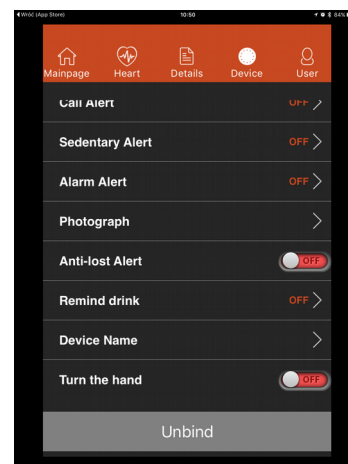
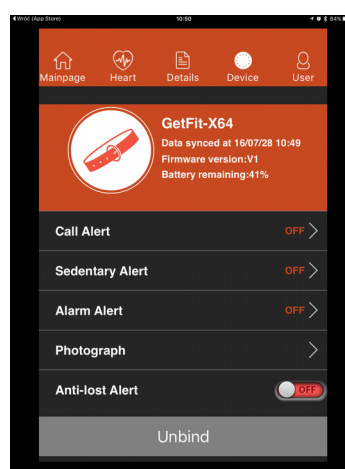
f) Podaj swoją datę urodzenia



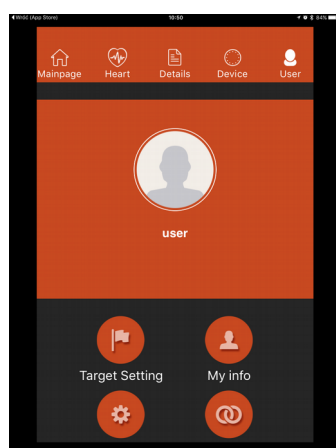
g) Podaj swoje dzienne zapotrzebowanie na sen i liczbę kroków



h) W zakładce 'Device' możesz sterować funkcjami bransoletki jak zobaczyć stan naładowania baterii i rozłączyć urządzenie



i) W zakładce 'User' możesz zmienić swoje dane



### **Prawidłowa utylizacja zużytego sprzętu**



Produkt oznaczony jest symbolem przekreślonego kontenera na odpady, zgodnie z Dyrektywą Europejską 2002/96/WE o zużytej sprzęcie elektrycznym i elektronicznym (Waste Electrical and Electronic Equipment – WEEE). Produktów oznaczonych tym symbolem po upływie okresu użytkowania nie należy utylizować lub wyrzucać wraz z innymi odpadami z gospodarstwa domowego. Użytkownik ma obowiązek pozbywać się zużytego sprzętu elektrycznego i elektronicznego, dostarczając je do wyznaczonego punktu, w którym takie niebezpieczne odpady poddawane są procesowi recyklingu. Gromadzenie tego typu odpadów w wydzielonych miejscach oraz właściwy proces ich odzyskiwania przyczyniają się do ochrony zasobów naturalnych. Prawidłowy recykling zużytego sprzętu elektrycznego i elektronicznego ma korzystny wpływ na zdrowie i otoczenie człowieka. W celu uzyskania informacji na temat miejsca i sposobu bezpiecznego dla środowiska pozbycia się zużytego sprzętu elektrycznego i elektronicznego użytkownik powinien skontaktować się z odpowiednim organem władz lokalnych, z punktem zbiórki odpadów lub z punktem sprzedaży, w którym zakupił sprzęt.



Niniejszym Asgard Sp. z o.o. oświadcza, że ten produkt jest zgodny z podstawowymi wymaganiami i pozostałymi postanowieniami Dyrektyw tzw. "Nowego podejścia" Unii Europejskiej.



**MANUAL**  
Smart bracelet B-FIT(MODEL 09061)

*Smart bracelet B-FIT is one of the most essential gadgets for anybody who is physically active. Practical features and simple interface make being fit easier than ever !*

**1. Package content:**

- smart bracelet B- FIT
- USB charger
- user manual

**2. Requirements:**

- smartphone with Android (release min. 4.3) lub iOS (release min. 6.0)
- min. Bluetooth 4.0

**3. Technical data**

Screen: OLED 0,49 inch  
Work voltage: 3V  
Time measurement range: 0-9999 s  
Distance measurement range: 0- 99.9 km  
Steps measurement range: 0- 99 999  
Calories measurement range: 0- 9999 cal  
Hour display format: 24 hour

**4. Bracelet features:**

- displays time
- pedometer
- "anti-lost" function- if the bracelet will find itself 10 m away from user, it will automatically notify user on phone
- sleep monitor
- call and message notifications
- drinking water reminder

**5. How to use bracelet**

- Turn on the Bluetooth module on your phone
- Download app 'GetFit 2.0'
- Pair the bracelet with phone (make sure the bracelet is fully charged)
- On the bracelet screen beside date there will appear Bluetooth sign
- Enter your information in app (point no 7)

**6. Changing modes**

Bracelet modes: pedometer, distance measurement, burned calories counter and sleep monitor.

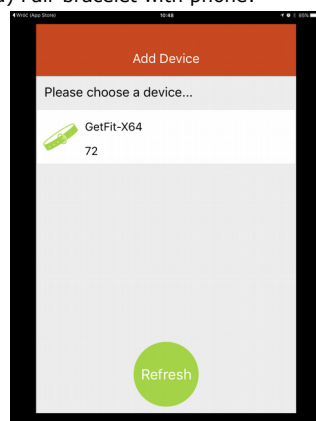
- In order to change mode, just press the button on the side of bracelet
- To enter sleep monitor mode, hold the side button for 3 seconds

**WARNING!**

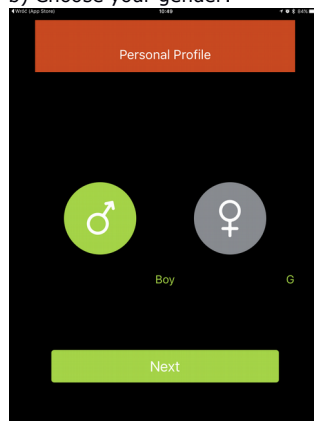
Bracelet stores data for 7 days, after this period of time all data will be lost.

**7. How to use app**

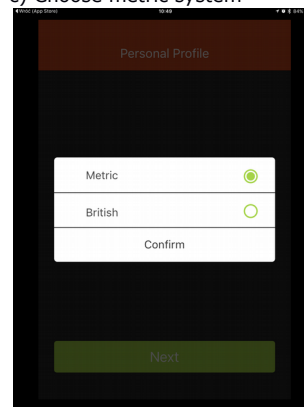
a) Pair bracelet with phone:



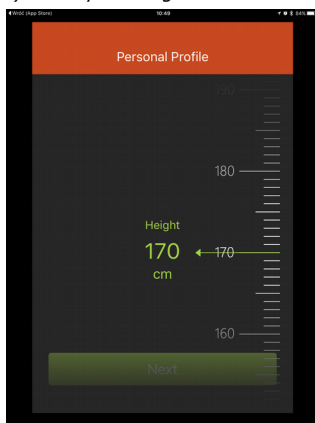
b) Choose your gender:



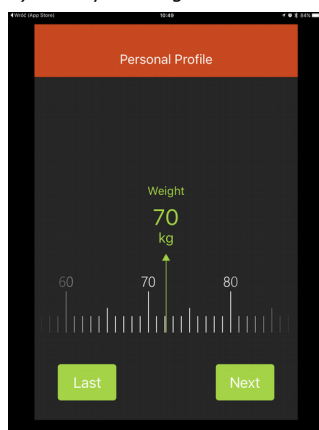
c) Choose metric system



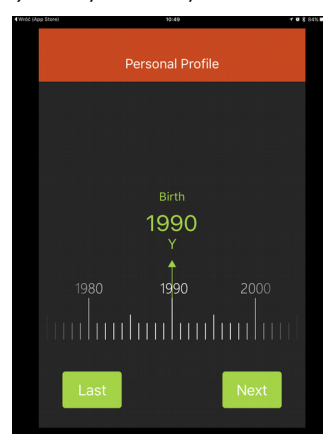
d) Enter your height



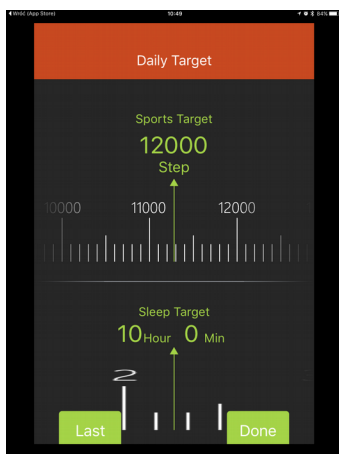
e) Enter your weight



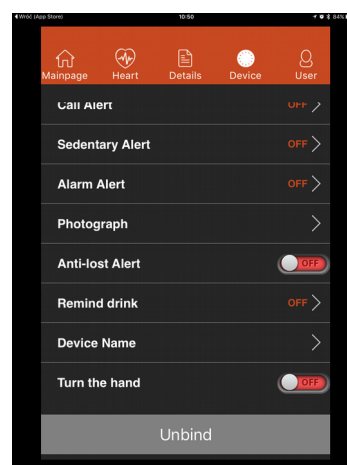
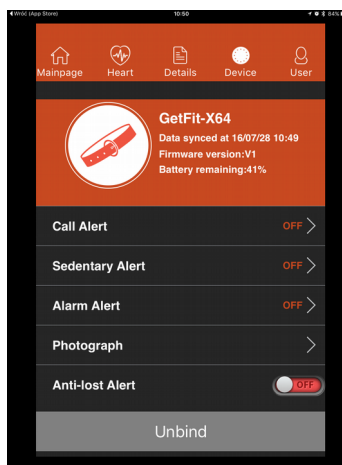
f) Enter your birth year



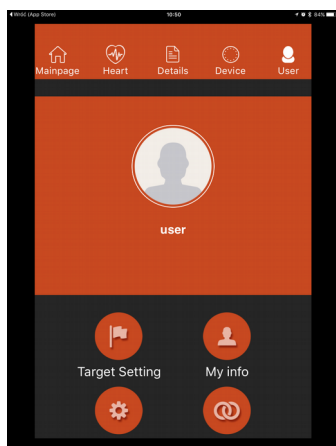
g) Enter your daily steps and sleep target



h) In 'Device' bookmark you can control bracelet features and check battery charge status and unpair the device



i) In 'User' bookmark you can change your data



**Information on Disposal for Users of Waste Electrical & Electronic Equipment**

This symbol on the product means that used electrical and electronic products should not be mixed with general household waste. For proper treatment, recovery and recycling, please take this product(s) to designated collection points where it will be accepted free of charge. Alternatively, in some countries you may be able to return your products to your local retailer upon purchase of an equivalent new product. Disposing of this product correctly will help save valuable resources and prevent any potential negative effects on human health and the environment, which could otherwise arise from inappropriate waste handling. Please contact your local authority for further details of your nearest designated collection point. Penalties may be applicable for incorrect disposal of this waste, in accordance with your national legislation.



Asgard sp z o.o. hereby declares that this product complies with the essential requirements of the New Approach Directives of the European Union.

